

Mês/Ano	PLANO DE CONTRIBUIÇÃO DEFINIDA (Perfis de Investimentos)								
	Super Conservador 100% Renda Fixa			Conservador I *			Conservador II **		
	Rentabilidade	Benchmark	Performance	Rentabilidade	Benchmark	Performance	Rentabilidade	Benchmark	Performance
set/20	0,14%	0,16%	89,21%	-0,16%	-0,15%	-6,09%	-0,35%	-0,34%	-4,48%
2020	1,75%	2,29%	76,53%	1,86%	1,99%	93,30%	0,79%	0,74%	106,32%
últimos 12 meses	2,78%	3,56%	78,29%	3,25%	3,63%	89,35%	2,88%	2,90%	99,44%
últimos 24 meses	9,92%	10,06%	98,59%	10,70%	10,63%	100,66%	14,53%	11,87%	122,45%
últimos 36 meses	17,40%	17,39%	100,06%	17,93%	18,01%	99,51%	21,65%	19,55%	110,76%
Desde início Perfil	131,95%	122,60%	107,63%	21,30%	20,68%	103,01%	134,02%	120,31%	111,39%
Média acumulada	1,20%	1,11%	107,63%	0,55%	0,53%	103,01%	1,22%	1,09%	111,39%

Mês/Ano	Moderado I *			Moderado II **			Moderado III ***		
	30% Renda Fixa + 50 Multimercados + 20% R.	70% Renda Fixa + 0% Multimercados + 30% R. Variável	50% Renda Fixa + 30% Multimercados + 20% R.	Rentabilidade	Benchmark	Performance	Rentabilidade	Benchmark	Performance
set/20	-1,85%	-1,86%	0,66%	-1,34%	-1,33%	-0,88%	-1,45%	-1,45%	0,14%
2020	0,04%	-2,24%	101,96%	-1,54%	-2,69%	42,78%	-0,09%	-1,69%	94,39%
últimos 12 meses	4,35%	1,94%	224,12%	2,61%	1,16%	226,07%	3,74%	2,03%	184,46%
últimos 24 meses	21,88%	14,99%	145,97%	23,65%	15,00%	157,73%	20,78%	14,43%	144,00%
últimos 36 meses	27,53%	23,05%	119,47%	29,79%	23,23%	128,26%	-	-	-
Desde início Perfil	36,49%	29,59%	123,35%	135,57%	112,76%	120,23%	26,85%	22,47%	119,52%
Média acumulada	0,94%	0,76%	123,35%	1,23%	1,03%	120,23%	0,69%	0,58%	119,52%


Mês/Ano	Moderado IV ***			Agressivo I **			Agressivo II *		
	50% Renda Fixa + 20% Multimercados + 30% R.	50% Renda Fixa + 0% Multimercados + 50% R. Variável	30% Renda Fixa + 30% Multimercados + 40% R.	Rentabilidade	Benchmark	Performance	Rentabilidade	Benchmark	Performance
set/20	-1,74%	-1,74%	-0,08%	-2,33%	-2,32%	-0,35%	-2,44%	-2,44%	0,23%
2020	-1,40%	-3,26%	57,16%	-4,41%	-6,58%	32,92%	-2,69%	-5,52%	51,28%
últimos 12 meses	3,22%	1,05%	307,62%	1,68%	-1,18%	242,76%	3,15%	-0,22%	1553,97%
últimos 24 meses	24,79%	15,53%	159,62%	32,45%	17,37%	186,81%	29,86%	16,95%	176,24%
últimos 36 meses	-	-	-	37,23%	25,91%	143,66%	34,67%	25,35%	136,77%
Desde início Perfil	30,50%	23,78%	128,27%	133,54%	101,51%	131,55%	47,58%	35,91%	132,51%
Média acumulada	0,78%	0,61%	128,27%	1,21%	0,92%	131,55%	1,22%	0,92%	132,51%

* Rentabilidade apurada com início em 01/07/2017 (mês de implantação da nova composição dos perfis de investimento, com a inclusão do segmento de multimercados)

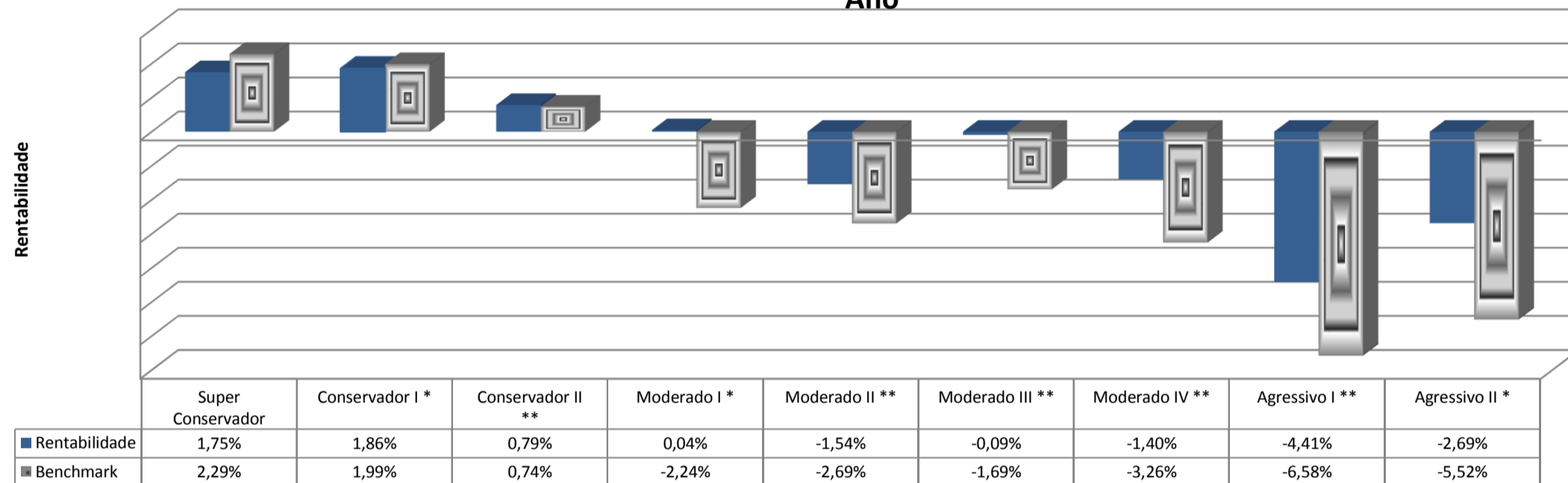
** A partir de 01/07/2017 os atuais perfis Conservador II (antes Conservador I), Moderado II (antes Moderado) e Agressivo I (antes Agressivo II), mudaram somente a descrição, mantendo a composição anterior e seu

*** A partir de 01/10/2017 entrou em vigor os perfis Moderado III e Moderado IV.

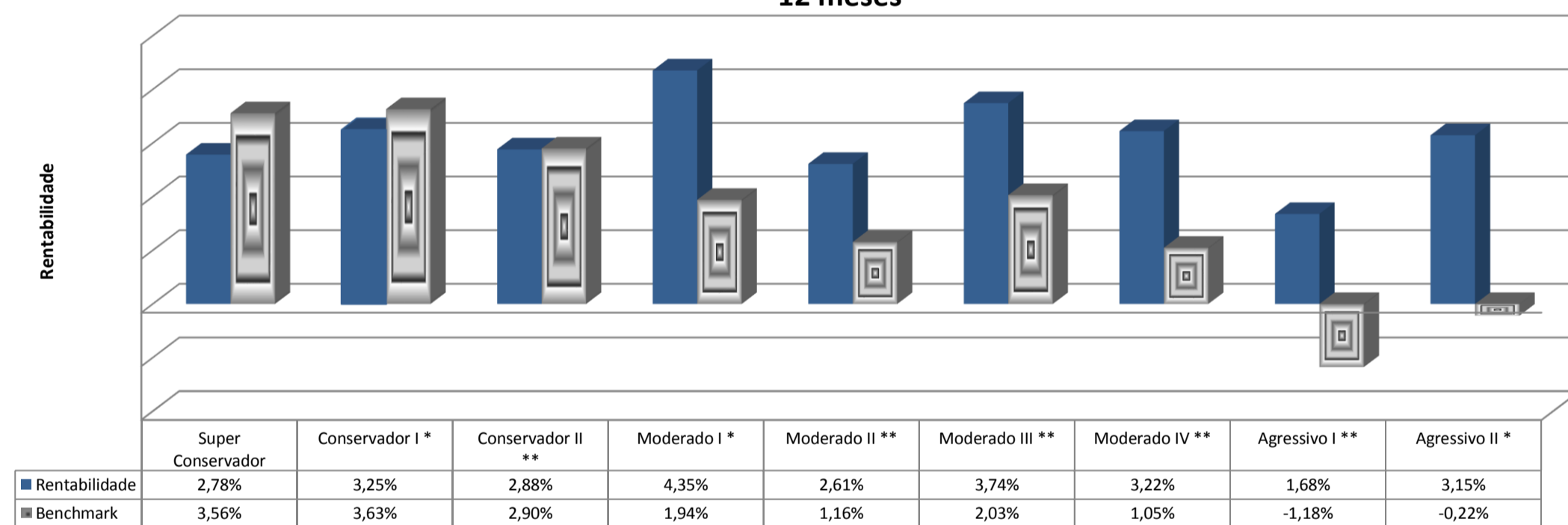
Mês



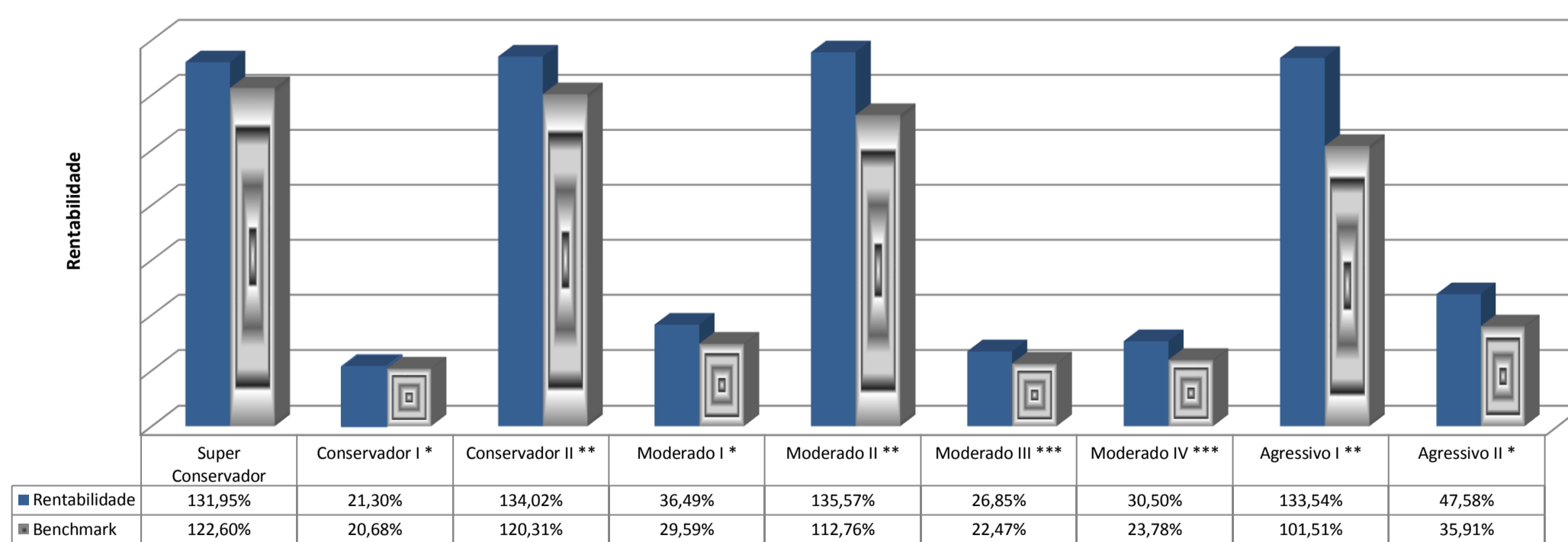
Ano



12 meses



Desde o início



HISTÓRICO INDICADORES								
DATA	CONSOLIDADA	RENDA FIXA	RENDA VARIÁVEL	MULTIMERCADOS	EMPRÉSTIMOS	CDI	IBOV	IHFA
jan-20	0,43%	0,43%	0,60%	-0,27%	0,49%	0,38%	-1,63%	0,56%
fev-20	-0,92%	0,33%	-7,27%	-0,44%	0,38%	0,29%	-8,43%	-1,57%
mar-20	-6,01%	-1,30%	-31,49%	0,11%	0,44%	0,34%	-29,90%	-6,24%
abr-20	1,87%	0,27%	9,39%	1,44%	0,37%	0,28%	10,25%	2,90%
mai-20	1,67%	0,44%	7,19%	1,68%	0,31%	0,24%	8,57%	1,87%
jun-20	2,10%	0,44%	10,19%	0,50%	0,28%	0,22%	8,76%	1,81%
jul-20	2,47%	0,65%	11,93%	0,62%	0,25%	0,19%	8,27%	2,68%
ago-20	-0,06%	0,35%	-2,29%	0,67%	0,21%	0,16%	-3,44%	0,25%
set-20	-0,75%	0,14%	-4,80%	-1,87%	0,20%	0,16%	-4,80%	-1,90%
TOTAL	0,52%	1,75%	-14,02%	2,42%	2,98%	2,29%	-18,20%	0,03%